



УПРАВЛЕНИЕ ФЕДЕРАЛЬНОЙ СЛУЖБЫ
ГОСУДАРСТВЕННОЙ СТАТИСТИКИ
ПО РЕСПУБЛИКЕ КРЫМ И Г. СЕВАСТОПОЛЮ

ДЕЯТЕЛЬНОСТЬ КОЛЛЕКТИВНЫХ СРЕДСТВ РАЗМЕЩЕНИЯ РЕСПУБЛИКИ КРЫМ



апрель-июнь 2022 года



УПРАВЛЕНИЕ ФЕДЕРАЛЬНОЙ СЛУЖБЫ
ГОСУДАРСТВЕННОЙ СТАТИСТИКИ
ПО РЕСПУБЛИКЕ КРЫМ
И Г. СЕВАСТОПОЛЮ

Деятельность коллективных средств размещения

Республики Крым

апрель-июнь 2022 года

- 01 ОСНОВНЫЕ ПОКАЗАТЕЛИ КОЛЛЕКТИВНЫХ СРЕДСТВ РАЗМЕЩЕНИЯ
- 02 ДИНАМИКА ДОХОДОВ КОЛЛЕКТИВНЫХ СРЕДСТВ РАЗМЕЩЕНИЯ
- 03 СТРУКТУРА КОЛЛЕКТИВНЫХ СРЕДСТВ РАЗМЕЩЕНИЯ
- 04 ДИНАМИКА ЧИСЛЕННОСТИ РАЗМЕЩЕННЫХ ЛИЦ В КОЛЛЕКТИВНЫХ СРЕДСТВАХ РАЗМЕЩЕНИЯ
- 05 ДИНАМИКА ДОХОДОВ ПО ТИПАМ КОЛЛЕКТИВНЫХ СРЕДСТВ РАЗМЕЩЕНИЯ
- 06 РАСПРЕДЕЛЕНИЕ ЧИСЛЕННОСТИ РАЗМЕЩЕННЫХ ПО ТИПАМ КСР И ПРОДОЛЖИТЕЛЬНОСТИ ПРЕБЫВАНИЯ
- 07 ОТДЕЛЬНЫЕ ПОКАЗАТЕЛИ ДЕЯТЕЛЬНОСТИ САНАТОРНО-КУРОРТНЫХ СРЕДСТВ РАЗМЕЩЕНИЯ
- 08 РАСПРЕДЕЛЕНИЕ КОЛЛЕКТИВНЫХ СРЕДСТВ РАЗМЕЩЕНИЯ ПО ПЕРИОДАМ ФУНКЦИОНИРОВАНИЯ
- 09 ОТДЕЛЬНЫЕ ПОКАЗАТЕЛИ ДЕЯТЕЛЬНОСТИ МАЛЫХ СРЕДСТВ РАЗМЕЩЕНИЯ
- 10 РАСПРЕДЕЛЕНИЕ ЧИСЛЕННОСТИ РАЗМЕЩЕННЫХ ГРАЖДАН ПО ЦЕЛЯМ ПОЕЗДОК





ОСНОВНЫЕ ПОКАЗАТЕЛИ КОЛЛЕКТИВНЫХ СРЕДСТВ РАЗМЕЩЕНИЯ*

АПРЕЛЬ-ИЮНЬ 2022 г.



Число мест, тысяч

119,2



Численность размещенных, тысяч

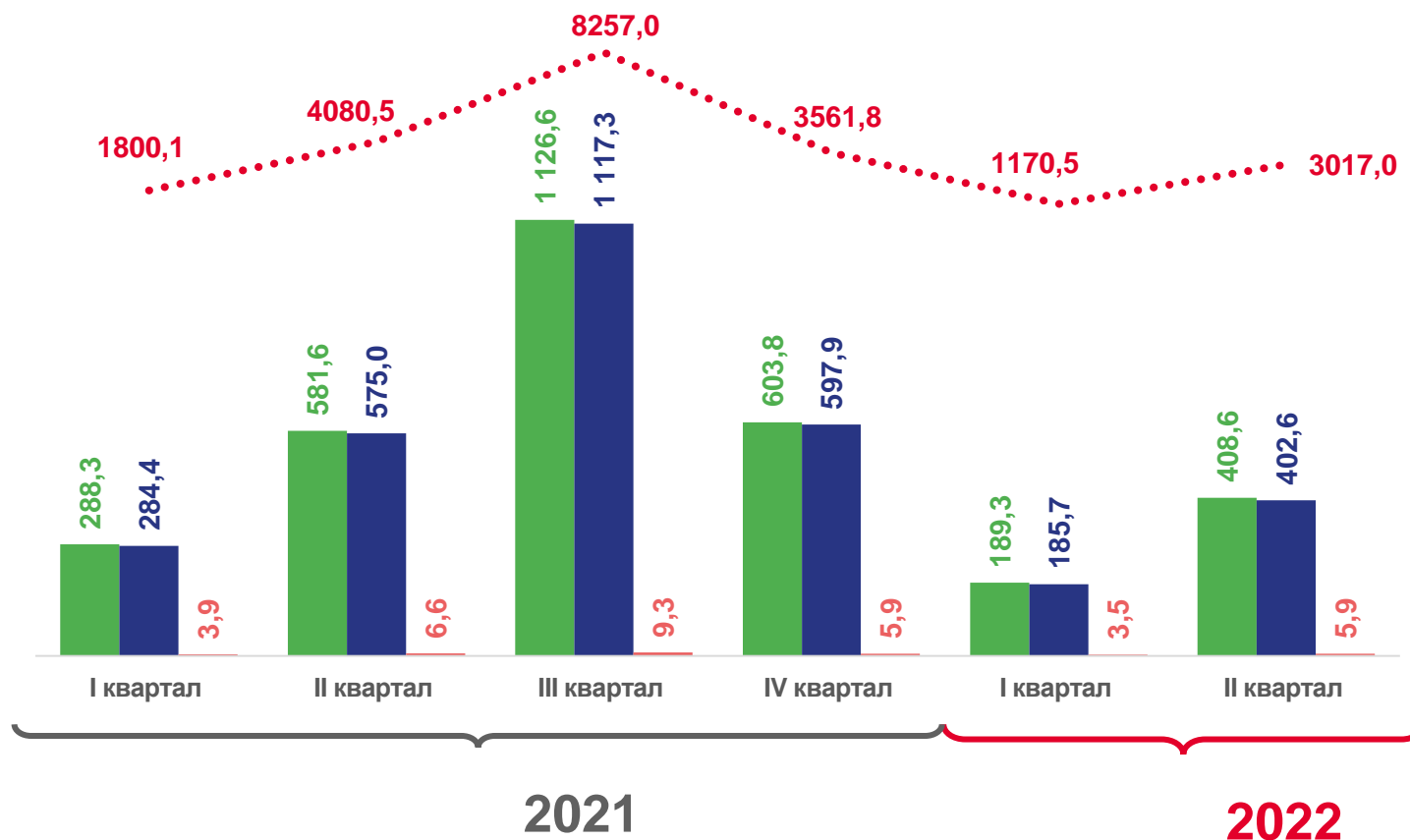
408,6



Число ночевок, тысяч

3017,0

Динамика численности размещенных и ночевок



* По полному кругу хозяйствующих субъектов.



Всего, тысяч человек



Граждане РФ



Иностранные граждане



Ночевки, тысяч



ДИНАМИКА ДОХОДОВ КОЛЛЕКТИВНЫХ СРЕДСТВ РАЗМЕЩЕНИЯ*

АПРЕЛЬ-ИЮНЬ 2022 г.



7475,4

Доходы, млн рублей

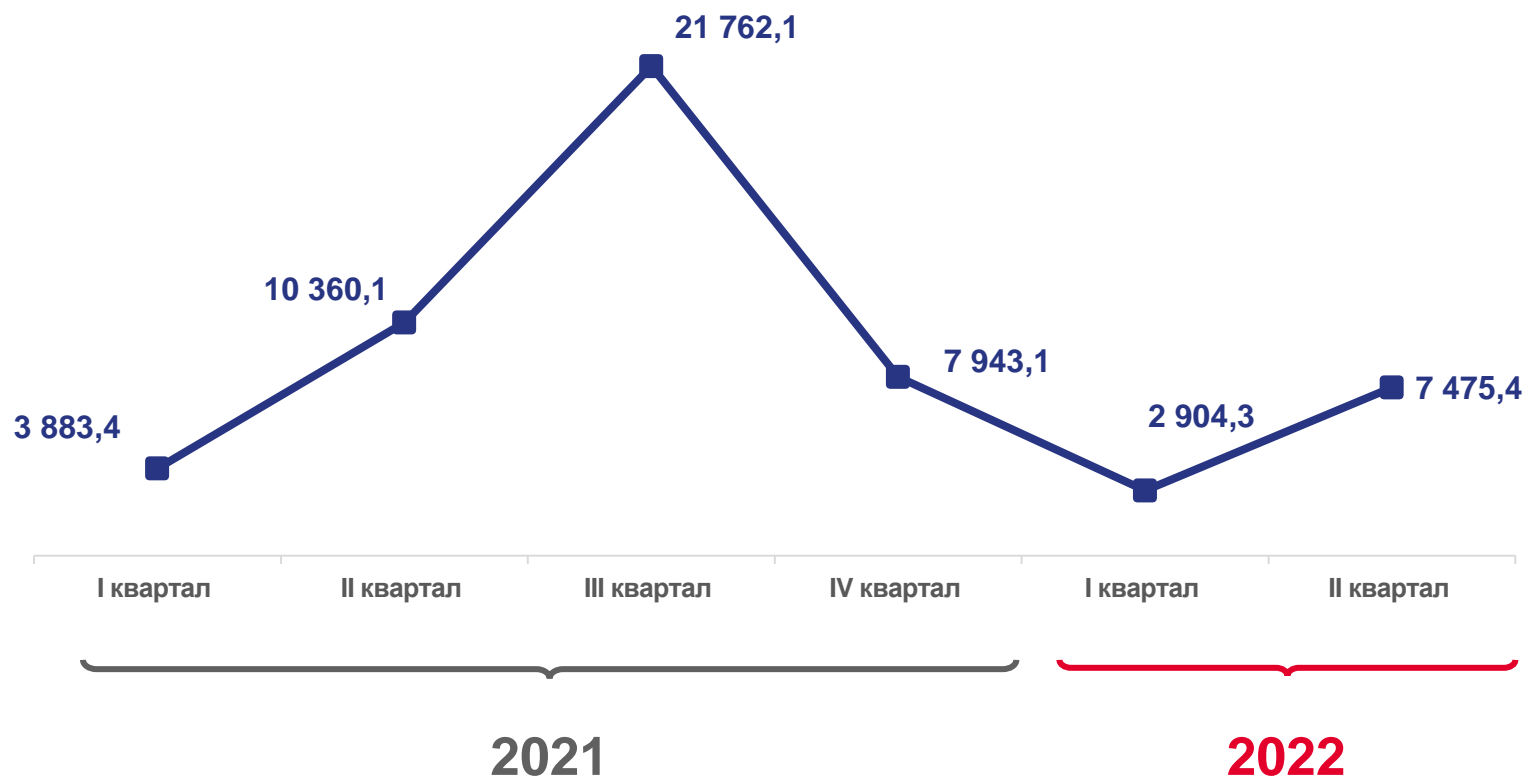
апрель-июнь 2022 г.
к апрелю-июню 2021 г.



72,2%

Темп роста (падения)

млн рублей



* По полному кругу хозяйствующих субъектов.



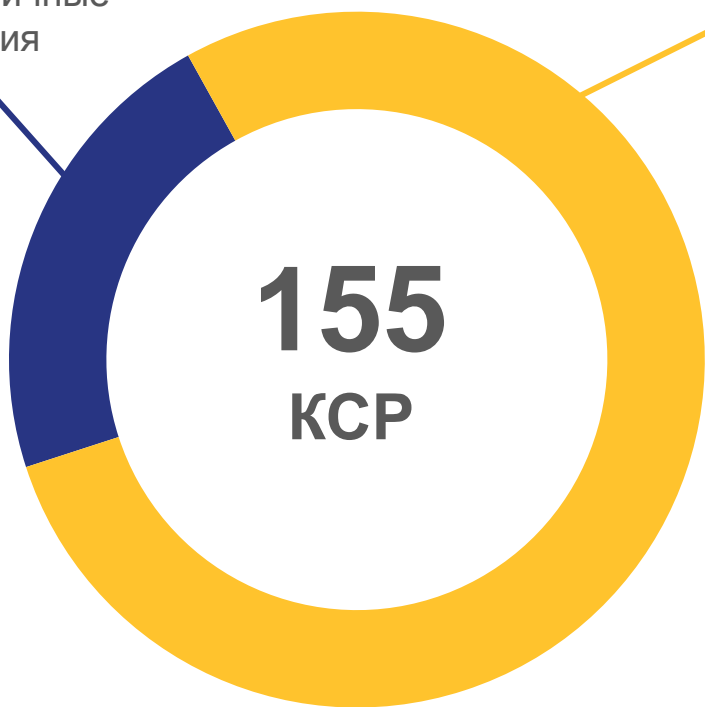
СТРУКТУРА КОЛЛЕКТИВНЫХ СРЕДСТВ РАЗМЕЩЕНИЯ*



АПРЕЛЬ-ИЮНЬ 2022 г.

22% Гостиницы и аналогичные средства размещения

Специализированные средства размещения **78%**



4,6
Число номеров, тысяч

14,1
Число мест, тысяч

599,0
Число ночевков, тысяч

105,3
Численность размещенных, тысяч

22,0
Число номеров, тысяч

49,3
Число мест, тысяч

1424,6
Число ночевков, тысяч

129,6
Численность размещенных, тысяч

* Без субъектов малого предпринимательства.





ДИНАМИКА ЧИСЛЕННОСТИ РАЗМЕЩЕННЫХ ЛИЦ В КОЛЛЕКТИВНЫХ СРЕДСТВАХ РАЗМЕЩЕНИЯ*

Темп роста (падения)
к апрелю-июню 2021 года



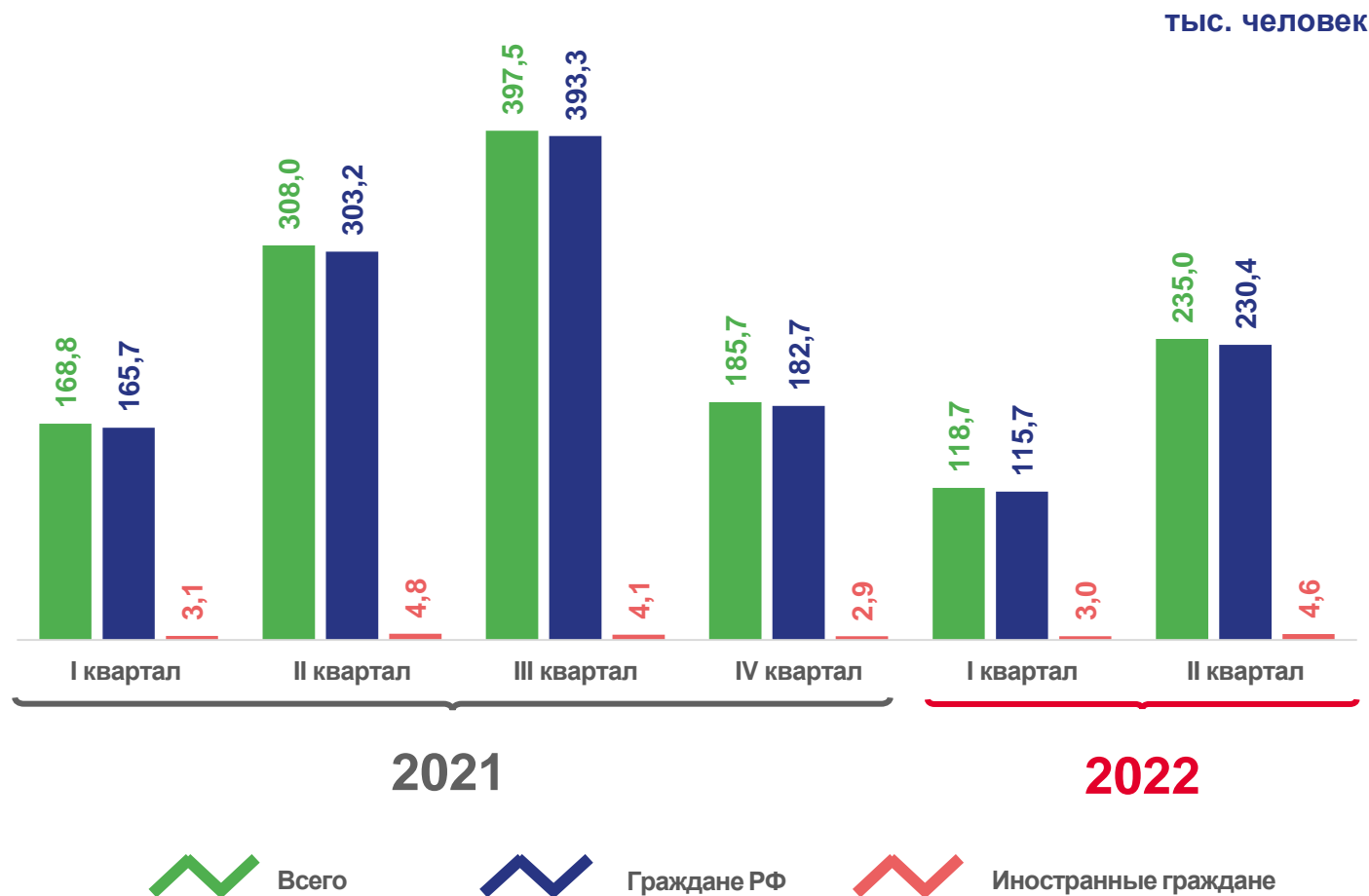
Численность размещенных, всего



Граждане РФ



Иностранные граждане



* Без субъектов малого предпринимательства.





ДИНАМИКА ДОХОДОВ ПО ТИПАМ КОЛЛЕКТИВНЫХ СРЕДСТВ РАЗМЕЩЕНИЯ*

млн рублей

Темп роста (падения)
к апрелю-июню 2021 года



5254,5 млн рублей

▼ **63,2%**

Доходы, всего



1781,3 млн рублей

▼ **63,5%**

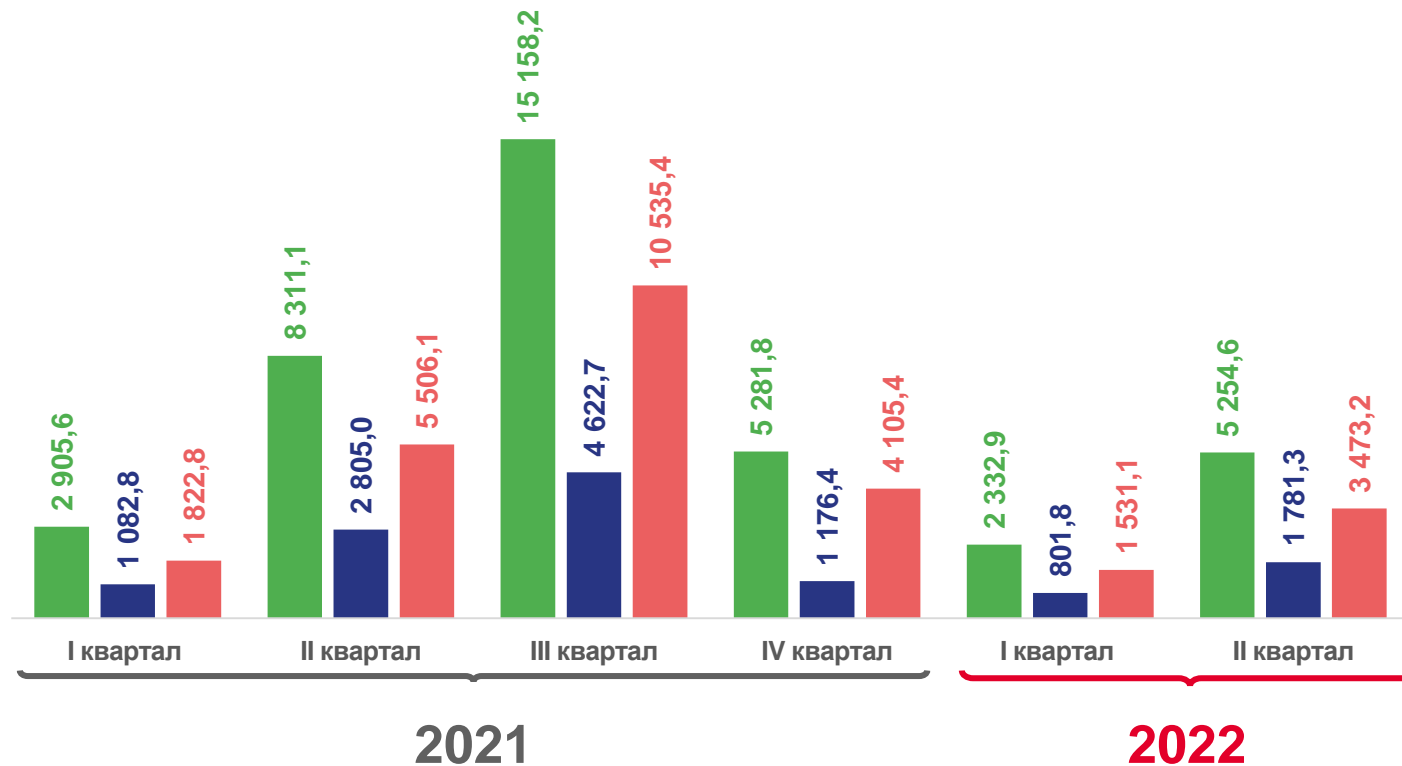
Доходы гостиниц
и аналогичных средств размещения



3473,2 млн рублей

▼ **63,1%**

Доходы специализированных
средств размещения



Всего



Гостиниц
и аналогичных средств размещения



Специализированных
средств размещения

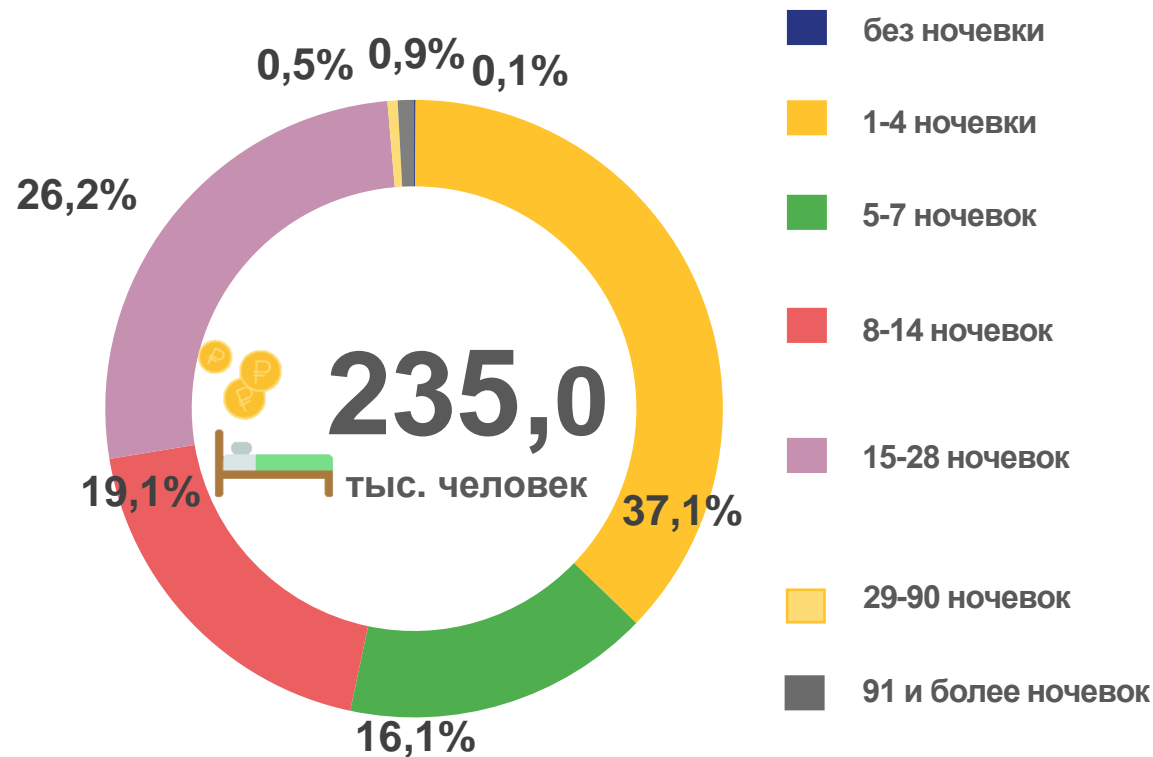
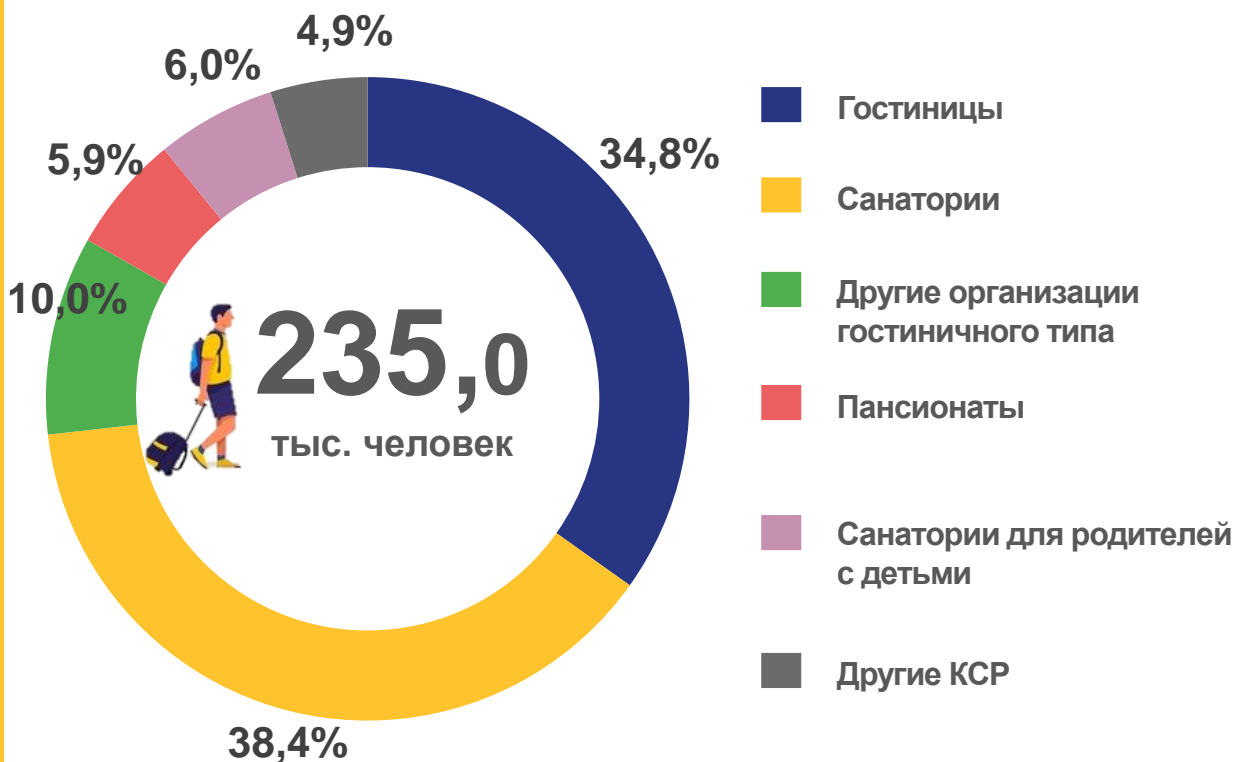
* Без субъектов малого предпринимательства.





РАСПРЕДЕЛЕНИЕ ЧИСЛЕННОСТИ РАЗМЕЩЕННЫХ ПО ТИПАМ КСР И ПРОДОЛЖИТЕЛЬНОСТИ ПРЕБЫВАНИЯ

АПРЕЛЬ-ИЮНЬ 2022 Г.



* Без субъектов малого предпринимательства.





ОТДЕЛЬНЫЕ ПОКАЗАТЕЛИ ДЕЯТЕЛЬНОСТИ САНАТОРНО-КУРОРТНЫХ СРЕДСТВ РАЗМЕЩЕНИЯ*

АПРЕЛЬ-ИЮНЬ 2022 г.

Темп роста (падения)
к апрелю-июню 2021 года



Число мест, тысяч

34,9 ▼ **98,0%**



Число ночевок, тысяч

1221,0 ▼ **67,1%**



Число размещенных, тысяч человек

106,5 ▼ **69,8%**

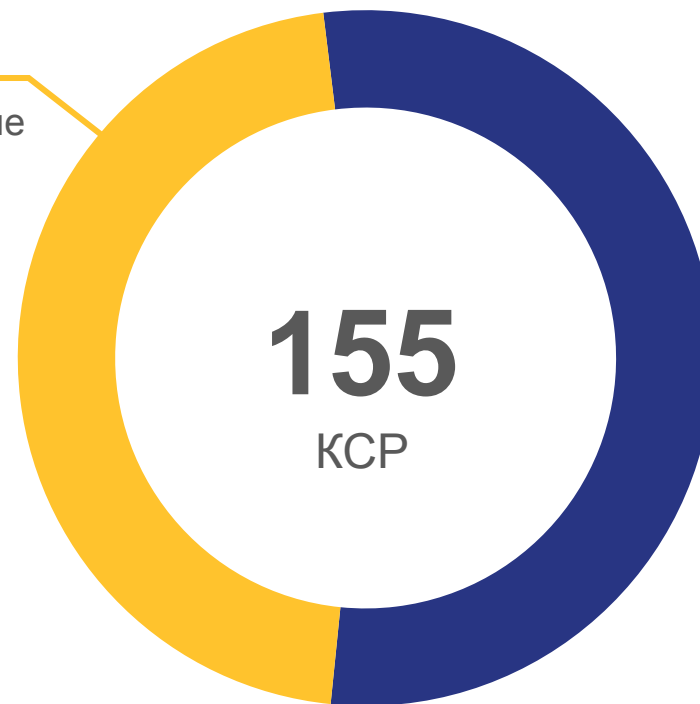


Доходы, млн рублей

3081,8 ▼ **64,2%**

46%

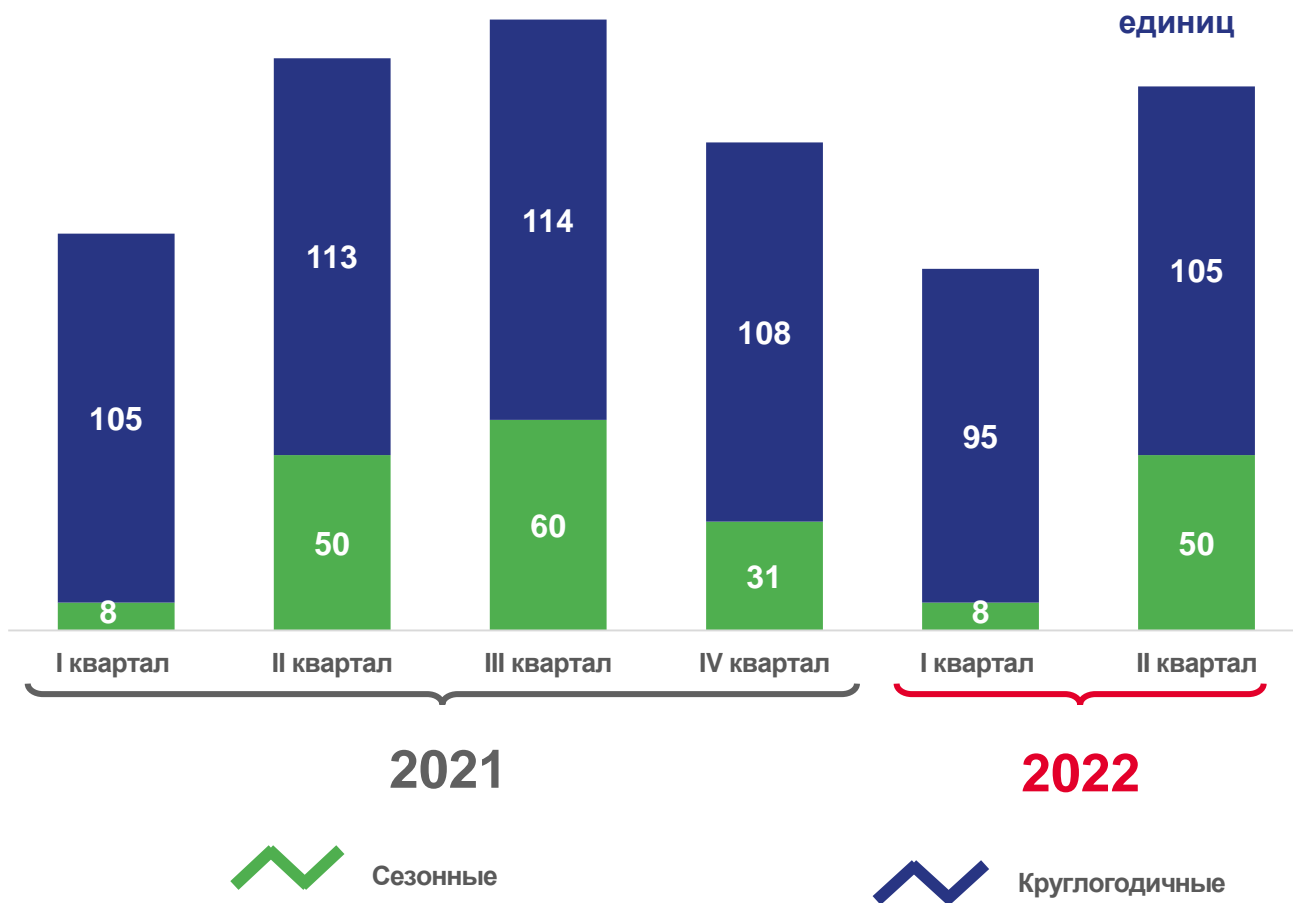
Санаторно-курортные
организации



* Без субъектов малого предпринимательства.



РАСПРЕДЕЛЕНИЕ КОЛЛЕКТИВНЫХ СРЕДСТВ РАЗМЕЩЕНИЯ ПО ПЕРИОДАМ ФУНКЦИОНИРОВАНИЯ*



Апрель-июнь 2022 года

Темп роста (падения)
к апрелю-июню 2021 года



Численность размещенных
в сезонных КСР

24,9 тыс.
человек

▼ 51,2%



Численность размещенных
в круглогодичных КСР

210,1 тыс.
человек

▼ 81,0%

* Без субъектов малого предпринимательства.





ОТДЕЛЬНЫЕ ПОКАЗАТЕЛИ ДЕЯТЕЛЬНОСТИ МАЛЫХ СРЕДСТВ РАЗМЕЩЕНИЯ*

АПРЕЛЬ-ИЮНЬ 2022 г.

Темп роста (падения)
к апрелю-июню 2021 года

25%

Малые средства
размещения



3,0 ▲ 111,7%

Число мест, тысяч



63,3 ▼ 79,6%

Число ночевок, тысяч



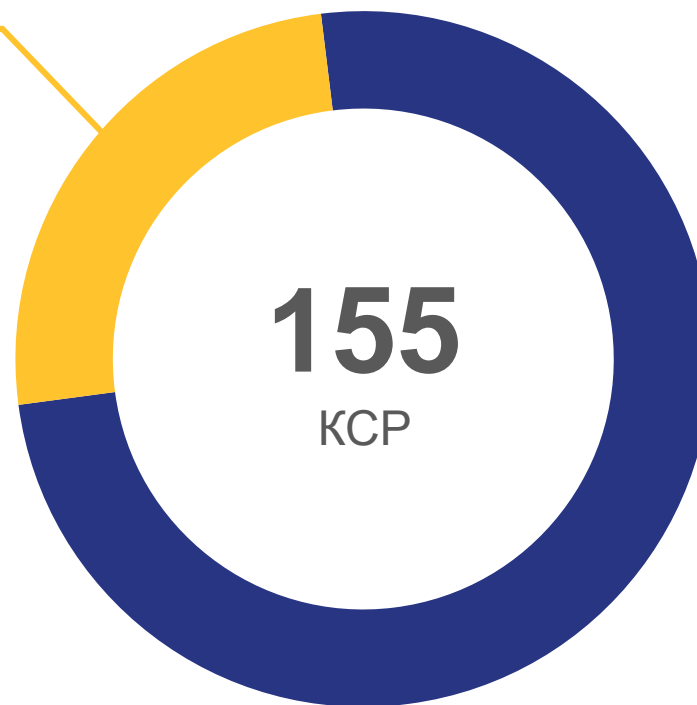
9,9 ▼ 73,7%

Число размещенных, тысяч человек



76,4 ▼ 45,0%

Доходы, млн рублей



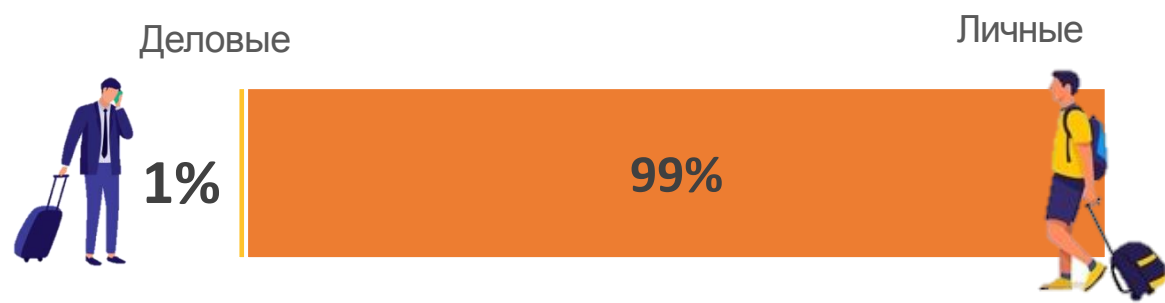
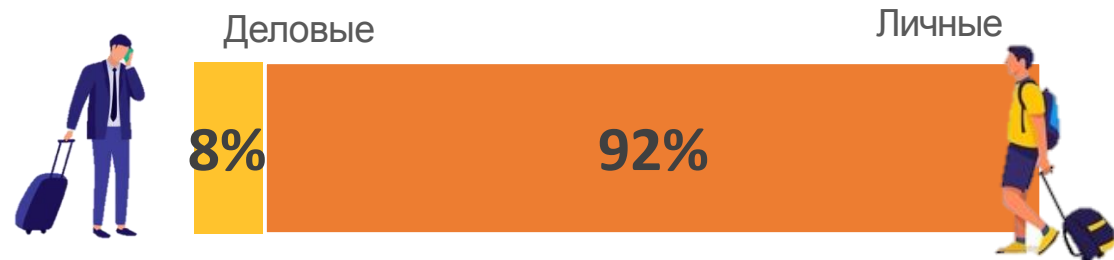
* С номерным фондом до 50 мест. Без субъектов малого предпринимательства.





РАСПРЕДЕЛЕНИЕ ЧИСЛЕННОСТИ РАЗМЕЩЕННЫХ ГРАЖДАН ПО ЦЕЛЯМ ПОЕЗДОК*

АПРЕЛЬ-ИЮНЬ 2022 г.



* Без субъектов малого предпринимательства.